

テーマ「長井の心を育む」

お茶の間交信



子どもとお正月を楽しもう!



簡単こま



どちらのこまも絵を描いたり、シールやマスキングテープを貼ったりして自分だけのこまを作ってみましょう。

作ってあそぼう



スクエアこま


〈材 料〉牛乳パックの底
つまようじ



〈作り方〉

- ① 牛乳パックの底を切り取り、中心にきりやコンパスで穴を開けます。穴はつまようじより小さめに開けましょう。
- ② つまようじをさして完成です。

※つまようじの軸を指先でつまんで回すので最初は難しいのですが、何度か挑戦するとコツがつかめます。あきらめずに挑戦してみてくださいね。指先で回すのが難しい小さいお子さんには、両手で挟んで回すコマがオススメです。






紙皿とペーパー芯こま

〈材 料〉紙皿
トイレットペーパーの芯



〈作り方〉

- ① 紙皿の端から中心まで切り込みを入れて少し重ねて貼ります。
- ② 軸はトイレットペーパーの芯に2cm程切り込みを入れて折り広げ、紙皿の中心に合わせて貼り完成です。



※トイレットペーパーの芯の替わりにストローを使っても楽しいと思います。

トラちゃん福笑い




キミが作った福笑いで、家族のみんなを笑顔にし、「福」を呼び込みましょう！「笑う門には福来る」きっと素敵なお正月になると思います。好きなキャラクターを描いて色んな福笑いで楽しんでみましょう！

〈材料〉 画用紙2枚（広告チラシの裏でもOK）
サインペン、ハサミ、目隠し用タオル

〈作り方〉

① 福笑いの土台を作ります！

1枚の画用紙に大きくトラねこの絵を書きます。顔だけでも良いし、体を書いてもいいですね。その時、目と口は描かずに鼻とヒゲだけ書いて色も染めます。



② パーツを作ります！



もう1枚の画用紙に目と口を何種類か書きます。例えば、笑っている目と口、怒っている目と口、泣いている目と口、眠っている目と口、変顔の目と口、ほっぺも書いてもいいですね。キミの好きな目と口、ほっぺを色々書きましょう。

③ パーツ（目と口、ほっぺなど）をハサミで切ります！

切る時は、パーツの5ミリくらい外側を切ります。指を切らないようにゆっくり切ります。ハサミがまだ難しいお友だちは、お家の人に手伝ってもらいましょう。

〈あそび方〉

・さあ、完成した福笑いで遊んでみましょう！

2人以上で遊ぶと楽しいです。1人が目隠しをして、目や口、ほっぺの位置を予想しながら置いて、トラねこの顔を完成させましょう。周りの人は、目隠しをしている人に右か左、上か下など教えたり、交代しながら遊みましょう。




絵合わせ

2枚のピースを合わせて絵を完成させる『絵合わせ』であそびませんか？2枚に分かれた絵の片方を見て“これは何かな？”と想像したり、出来上がった絵を見て物の名前を覚えたり、絵合わせで身につく力がたくさんあります。

〈作り方〉

- ① 正方形の紙にお子さんと一緒に絵を書いてみましょう。お母さんが描いてあげて、お子さんが色をぬってもいいですね。好きなキャラクターを描いてみるのもおすすめです。動物や果物それぞれの仲間にしてもおもしろいですよ…。年少さんくらいで文字に関心が出てきたら物の名前も分けて書いてみましょう。
- ② でき上がった絵カードを真ん中で2つに切ります。薄い紙に描いたなら厚紙にのりづけするといいです。



※無料でダウンロードできるイラストもあります。お試ください。(ちびむすドリル↓)

<https://happylilac.net/asobi-eawase.html>

絵本をよもう！



ゆきのひは あつい あつい

3～4歳向け

いわむらかずお／絵と文 至光社

森に雪が積もって、こりすのぼろ、ぴこ、ぼろは大はしゃぎ。それに反して寒がりのお父さんは、ストーブの前を離れられません。



でも、子どもたちに外に連れ出されたお父さんと、乗り気じゃなかったお母さんも子どもたちとソリすべりを楽しみます。大人にとって雪は厄介なものでも子どもたちは雪遊びが大好き！大人もたまには童心にかえて子どもと夢中になって遊ぶことを思い出させてくれる絵本です。

おもちさんがね… 0～2歳向け とよたかずひこ／さく・え 童心社

火鉢の上で気持ちよさそうなおもちさん。いい顔でぶ～っとふくらんだと思ったらぷすっとしぼんで、お顔が消えちゃった。どうなるかな？リズム感あることばのくり返しと、美味しそうな絵は、大人も子どもも思わず手を伸ばしたくなり、笑顔になれます。親子で楽しむお正月絵本です。





パパとあそぼう♪

パパと焼き芋体験 ~11/3(水・祝)~

パパとあそぼう♪の今年度初めての活動を行いました！会場は縄文村です。大自然にふれて心とからだもリフレッシュ！野あそびビンゴウォークラリーと葉っぱじゃんけんを楽しんだ後は、焼き芋と焼きマシュマロで食欲の秋を堪能しました。



新聞紙とホイルで包みます
おいしい焼き芋になあれ！！



土偶のポーズをまねたよ！



甘い焼き芋に大満足！！



おいしい〜！！



→親子散歩で
自然を満喫☆



焼きマシュマロも体験！



折 り 線

料金受取人払郵便

長井同承諾

473

差出有効期限
令和5年5月
31日まで

〒993-8790

長井市屋城町6番53号

長井市中央コミュニケーションセンター
お茶の間通信 行

折 り 線

折 り 線